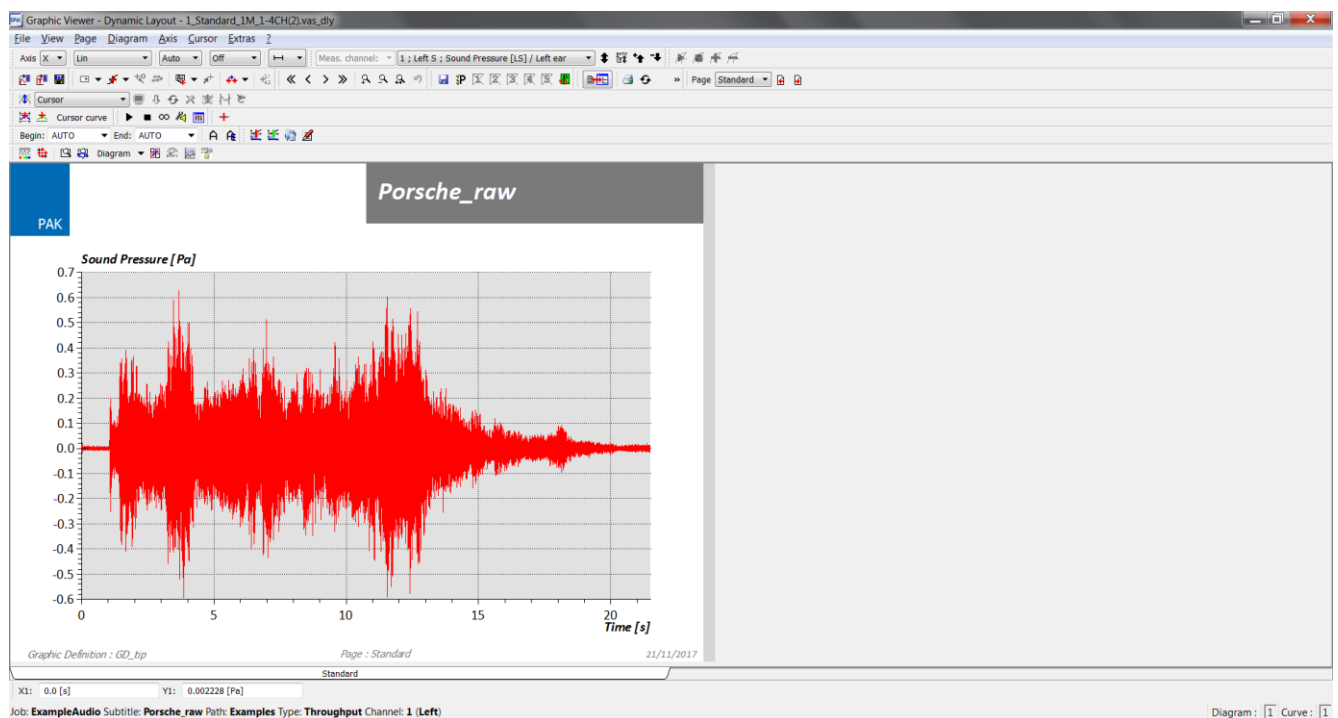


## REARRANGEMENT DES ICONES DANS LE GRAPHIC VIEWER

Cette astuce a pour but de vous dévoiler comment réarranger les icônes présentes lors d'un affichage graphique, puis comment enregistrer vos choix une fois la réorganisation effectuée.

### 1. INTRODUCTION

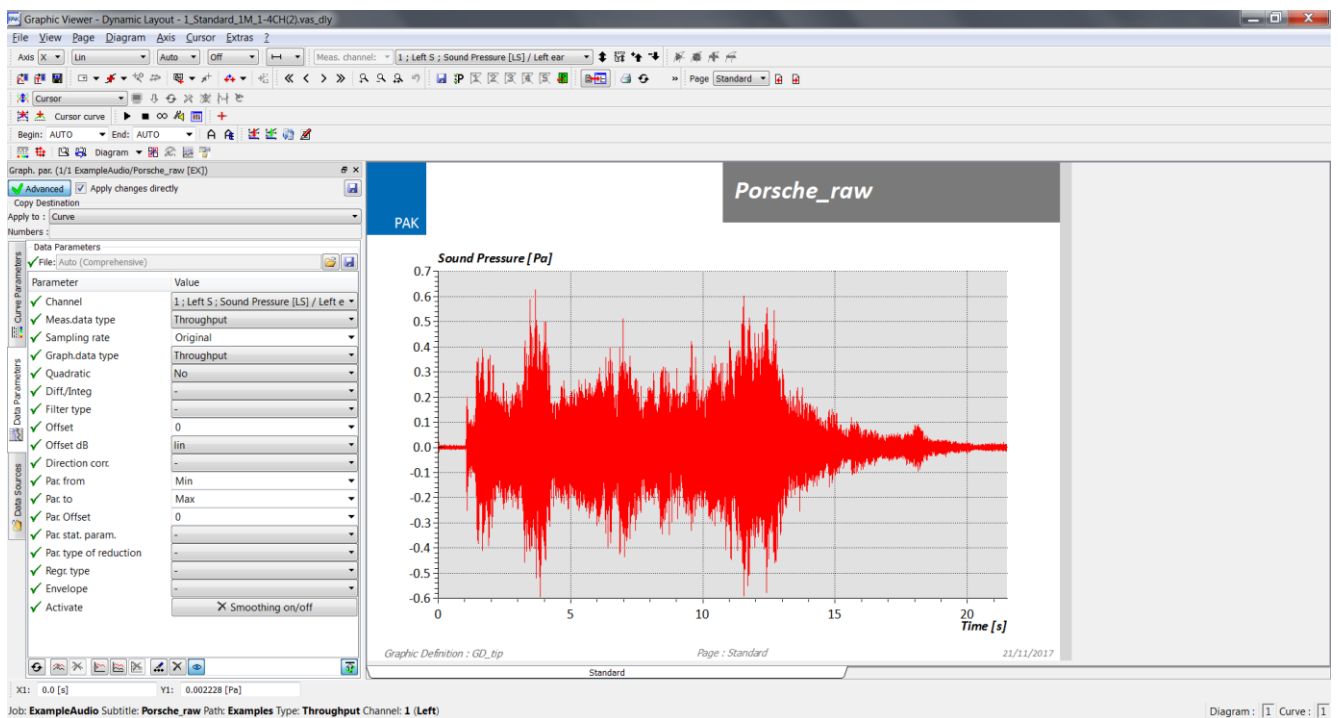
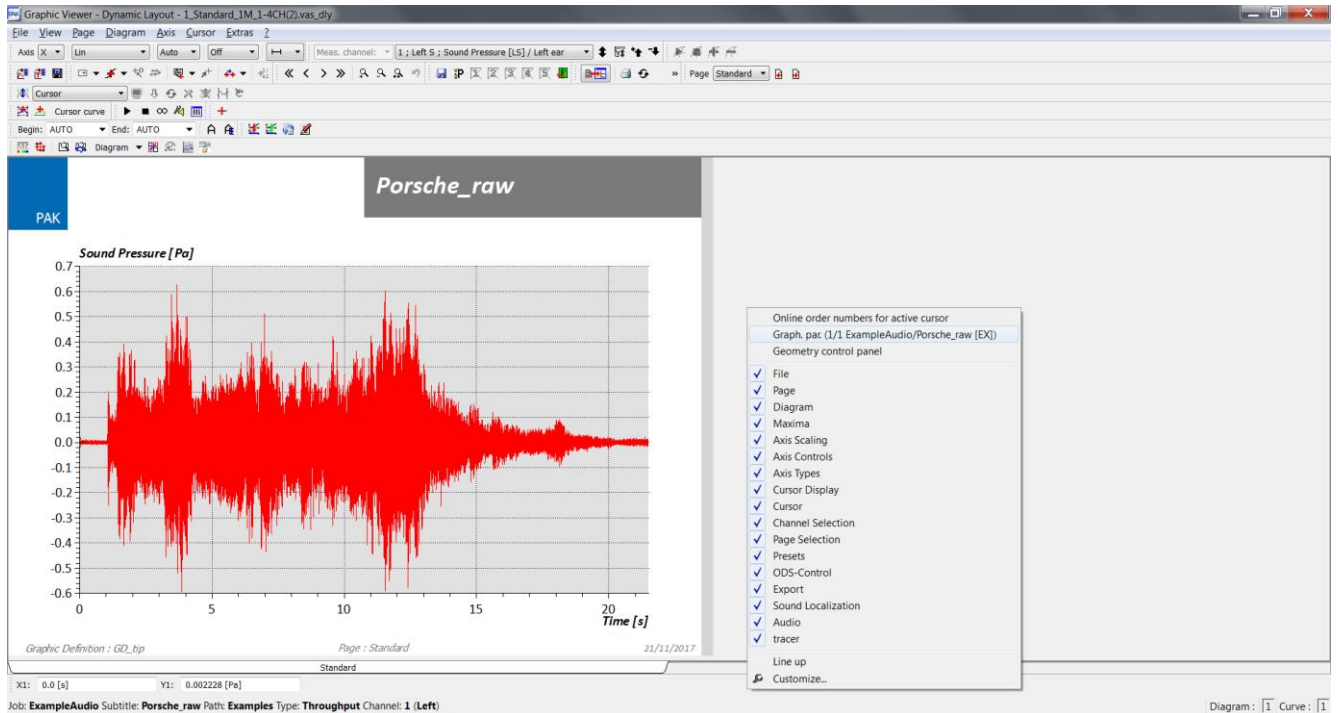
La première fois que l'on exécute un « Graphic Definition » en cliquant sur « Graphic Output », il est possible d'avoir une organisation des icônes non adaptée à notre travail.



Sur l'image ci-dessus, toutes les icônes sont affichées, mais les « interactive graphic parameters » sont, quant à eux, absents.

## 2. INTERACTIVE GRAPHIC PARAMETERS

Pour afficher le bandeau des « interactive graphic parameters », il faut cliquer sur la zone grise en bas de la fenêtre et sélectionner « Graph. Par. .... »

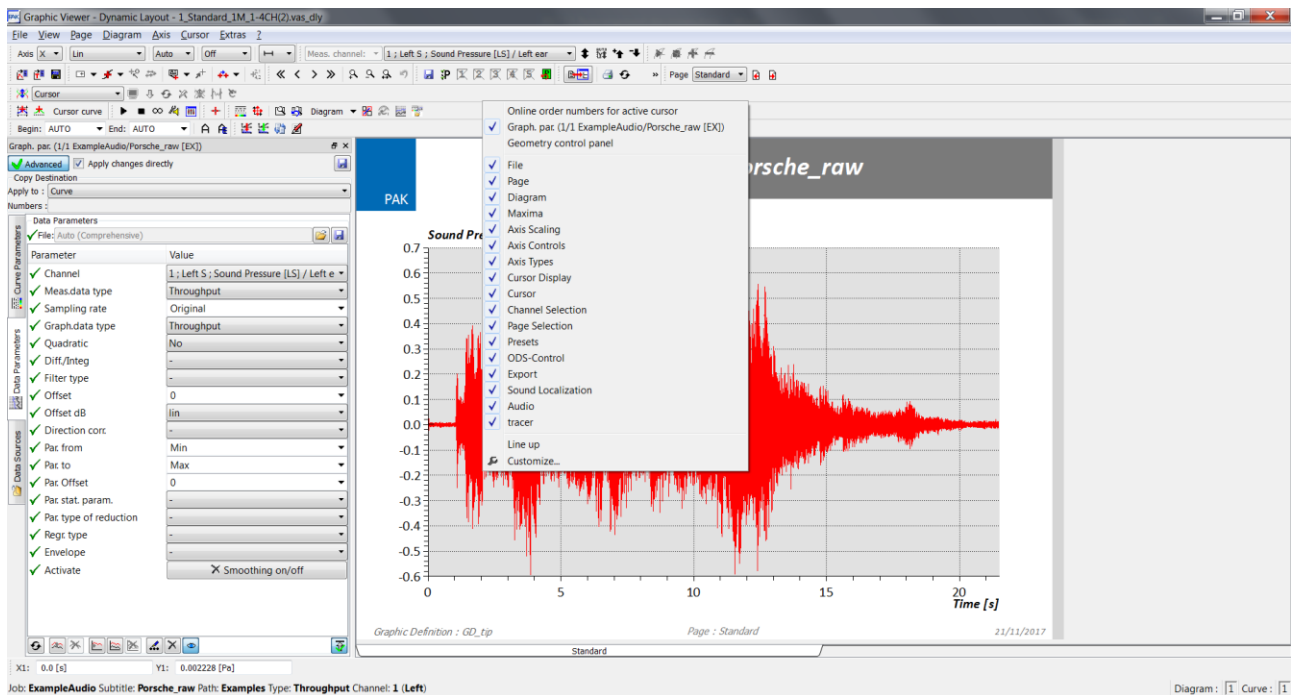


### 3. REARRANGEMENT DES ICONES

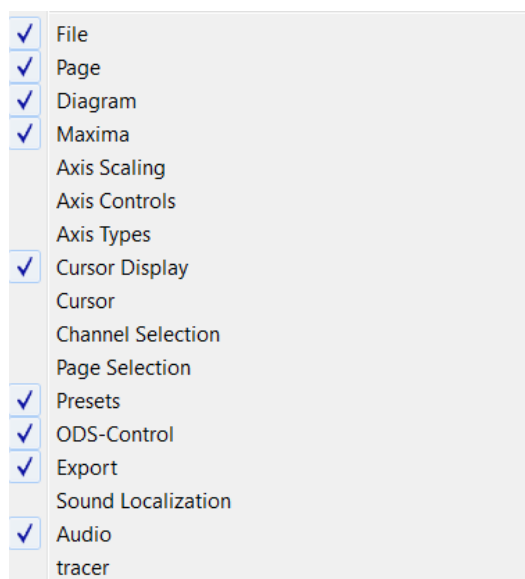
Avant toute chose, il est important de savoir que toutes les icônes placées au-dessus de la zone graphique peuvent être déplacées sur un bandeau gauche ou droite, ou en dessous de cette zone graphique.

Toutes les icônes ne sont pas nécessaires, certaines dupliquent une fonctionnalité déjà présente dans les diagrammes (curseur, échelle). C'est pourquoi il est plus agréable de travailler en enlevant les icônes non utilisées.

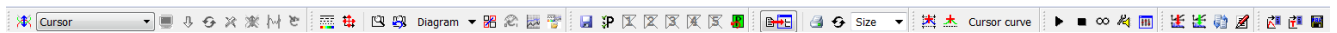
Pour cela, il faut décocher ces dernières à l'aide d'un clic droit sur la zone grise des icônes.



Dans le cas où les paramètres interactifs sont aussi disponibles, nous vous conseillons les icônes suivantes (Audio et ODS facultatives selon licence) :

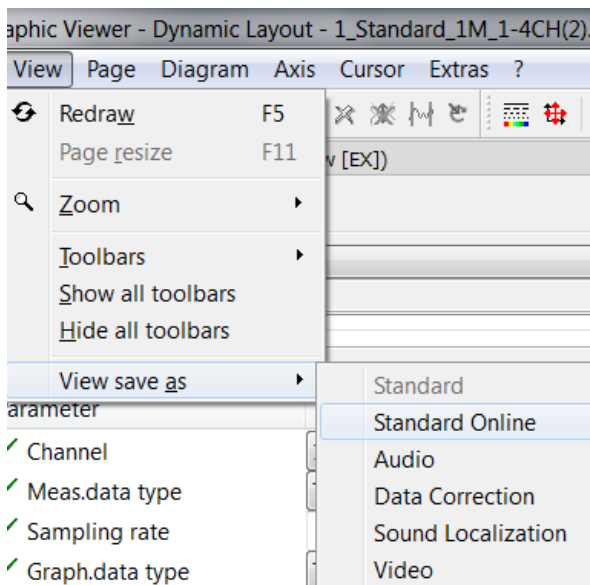


Pour finir, cliquer sur « Line up » en bas de la liste des icônes. Cette option permet de les aligner.



## 4. ENREGISTREMENT

Afin d'enregistrer les choix et positionnements des icônes, cliquez sur « View / View save as », puis « Standard ou Standard Online ».



## PREVIEW

Ce qui vous attend en janvier 2018 dans votre Astuce PAK : « **Légende dans PAK 5.10** ».

## ABONNEZ-VOUS

Pour ne manquer aucune nouveauté en recevant chaque mois par email les dernières informations sur les mises à jour, événements, prestations de service, actualités tout autour de **PAK**.

Envoyez-nous vos coordonnées à l'adresse : [info.fr@muellerbbm-vas.fr](mailto:info.fr@muellerbbm-vas.fr).

### MÜLLER-BBM VibroAkustik Systeme

Parc Saint-Christophe  
10, avenue de l'Entreprise  
95865 CERGY-PONTOISE Cedex

Tél. standard 01 34 22 58 84  
Télécopie 01 34 22 58 85  
Tél. hotline 01 34 22 58 86

[www.muellerbbm-vas.fr](http://www.muellerbbm-vas.fr)